

Een online Algemene Ledenvergadering met stemming organiseren

Voor Muziekvereniging De Bazuin Utrecht was het de eerste keer dat we een ALV online deden. Tijdens een bestuurderstraining die ik via de KNMO bij de KNVB volgde hadden we het ook over het houden van een online ALV en werd ik gewezen op deze site [Goede voorbeelden uit het land: verenigingen creatief met organiseren van ALV | KNVB](#). VV Hooglanderveen had een mooie beschrijving gemaakt van hun aanpak, alleen is de link naar dat document niet meer beschikbaar op hun site.

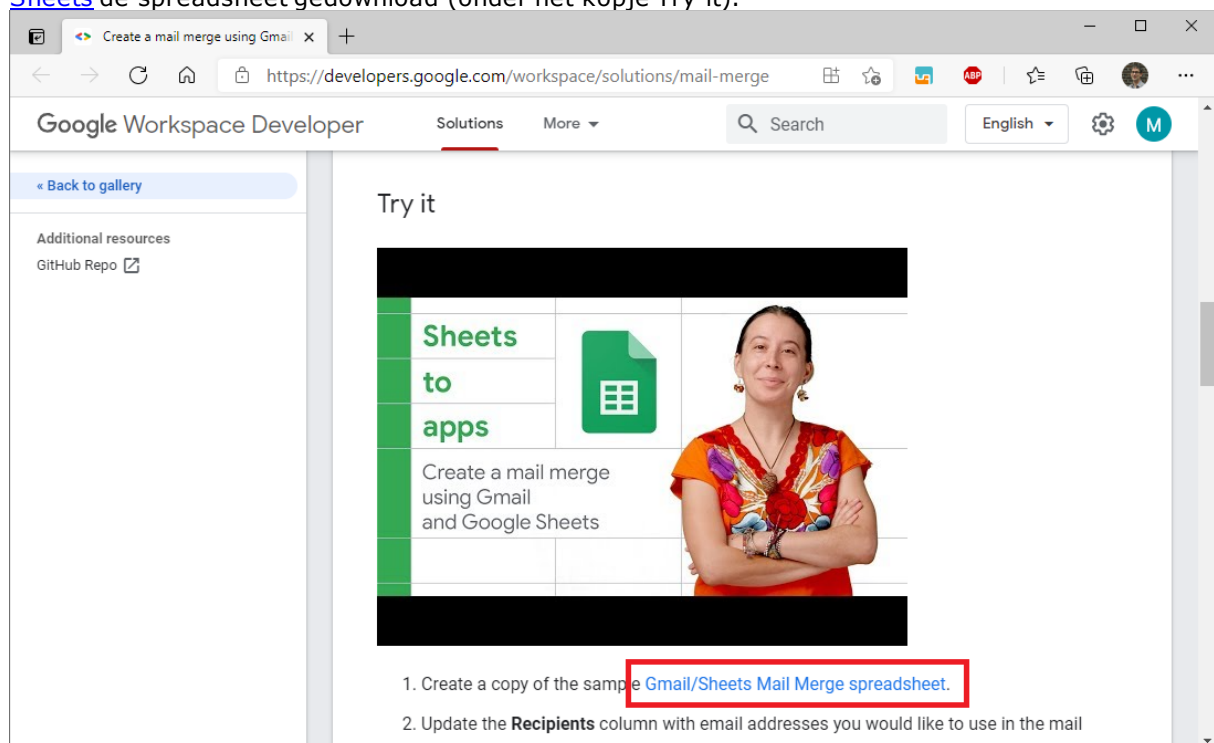
Waar VV Hooglanderveen nog een mogelijkheid had om een deel van hun leden die digitaal niet zo vaardig zijn fysiek in hun verenigingsgebouw te laten aanhaken, hadden wij dat niet op 16 februari 2021. Ook de avondklok maakte het onmogelijk om deze leden bij een ander, digitaal vaardiger lid de ALV online bij te wonen. Via de uitnodiging hebben we gevraagd contact met de secretaris op te nemen als het niet zou lukken om digitaal deel te nemen. Uiteindelijk meldde zich één lid dat deze hierom niet kon aanhaken. Met dit lid had ik als secretaris afgesproken dat hij iemand zou machtigen met zijn stemcode (zie hieronder) en dat hij zijn punten via mij kon inbrengen voor de vergadering.

Gebruikte middelen:

- Zoom
- Microsoft Excel (of Google Sheets)
- Google Gmail
- Google Forms
- Google Gmail/Sheets Mail Merge
- Google Presentaties (of Microsoft PowerPoint)

Wij hebben gebruik gemaakt van Zoom (een bestuurslid had zelf een betaald account, die we gebruikt hebben). Voor het sturen van mails gebruiken we Gmail. Dat hebben we voor de individuele uitnodigingsmails ook gedaan (VV Hooglanderveen gebruikte MailChimp). Hiervoor hebben we dit speciale Google Sheet (vergelijkbaar met Excel) document gebruikt: [Create a mail merge using Gmail and Google Sheets](#).

Omdat wij in tegenstelling tot VV Hooglanderveen wél anoniem stemden (over personen moet dat volgens onze statuten, normaal gebeurt dat schriftelijk via briefjes), moesten we iets anders verzinnen. Via [How to quickly generate random password in Excel? \(extendoffice.com\)](#) heb ik eerst een lijst gemaakt met willekeurige wachtwoorden/codes (het tweede voorbeeld in dat artikel, maar dan met 7 cijfers/letters). Vervolgens heb ik op [Create a mail merge using Gmail and Google Sheets](#) de spreadsheet gedownload (onder het kopje Try it).



The screenshot shows a web browser window displaying the Google Workspace Developer page for the solution 'Create a mail merge using Gmail and Google Sheets'. The page features a 'Try it' section with a video thumbnail showing a woman in a colorful floral top. Below the video, there are two numbered steps:

1. Create a copy of the sample [Gmail/Sheets Mail Merge spreadsheet](#).
2. Update the **Recipients** column with email addresses you would like to use in the mail merge.

Daarin heb ik een lijst met namen en e-mailadressen gemaakt (<https://docs.google.com/spreadsheets/d/1z31h4Top-b9oxjmbtwVdyb0kwQdJ4G-1ROpN11o6Ctc>) en de lijst met stemcodes in een kolom gezet (net zoals in het filmpje op bovenstaande webpagina de Discount Code).

	A	B	C	D	E	F
1	Naam	Tvgsl	Roepnaam	Recipient	Stemcode	Email Sent
2	Jansen		Jan	nep.adres1@gmail.com	HR54PKW	09/02/2021
3	Visser		Theo	nep.adres2@kpn.com	RS78FFE	09/02/2021
4	Koning	de	Gerrit	nep.adres3@hotmail.com	TC69KFY	09/02/2021
5	Peters		Tooske	nep.adres4@yahoo.com	XK34CLR	09/02/2021
6	Wild	de	Arjan	nep.adres5@nep.nl	YW68AJU	09/02/2021
7	Pol	van de	Anna	nep.adres6@blabla.nl	NF64VQW	09/02/2021
8	Graaf	de	Piet	nep.adres7@ok.nl	UH53JWA	09/02/2021

Vervolgens heb ik volgens de instructie op die webpagina een concept-mail in Gmail opgesteld. De kolomnamen in bovenstaande spreadsheet kan je laten terugkomen in je mail, zoals {{Roepnaam}} en {{Stemcode}} (tip: de kolom 'Recipient' moet zo blijven heten, anders werkt het versturen later niet):

Concept opgeslagen

Ontvangers

Stemmen tijdens de ALV 16 februari

Beste {{Roepnaam}},

Tijdens de Algemene Ledenvergadering op dinsdag 16 februari zullen we gaan stemmen over deze onderwerpen:

- Invulling bestuursvacatures
- Vaststellen contributie 2021

Om dit op een veilige manier online te kunnen doen, krijg je een persoonlijke stemcode. Deze code is uniek, en in de praktijk niet te raden door anderen. Als je stemt, ziet het bestuur alleen of de stemcode geldig is en wat de bijbehorende uitgebrachte stem is. Er is dus geen relatie met je naam of e-mailadres te zien.

Formulier en stemcode
Gebruik deze link om bij het formulier te komen: <https://forms.gle/rvmEgWSeaa6R1Evx4GXA>
Je stemcode is {{Stemcode}}

Pas op het moment van stemmen wordt het formulier opengezet. Je hebt dan enkele minuten de tijd om je stem uit te brengen.

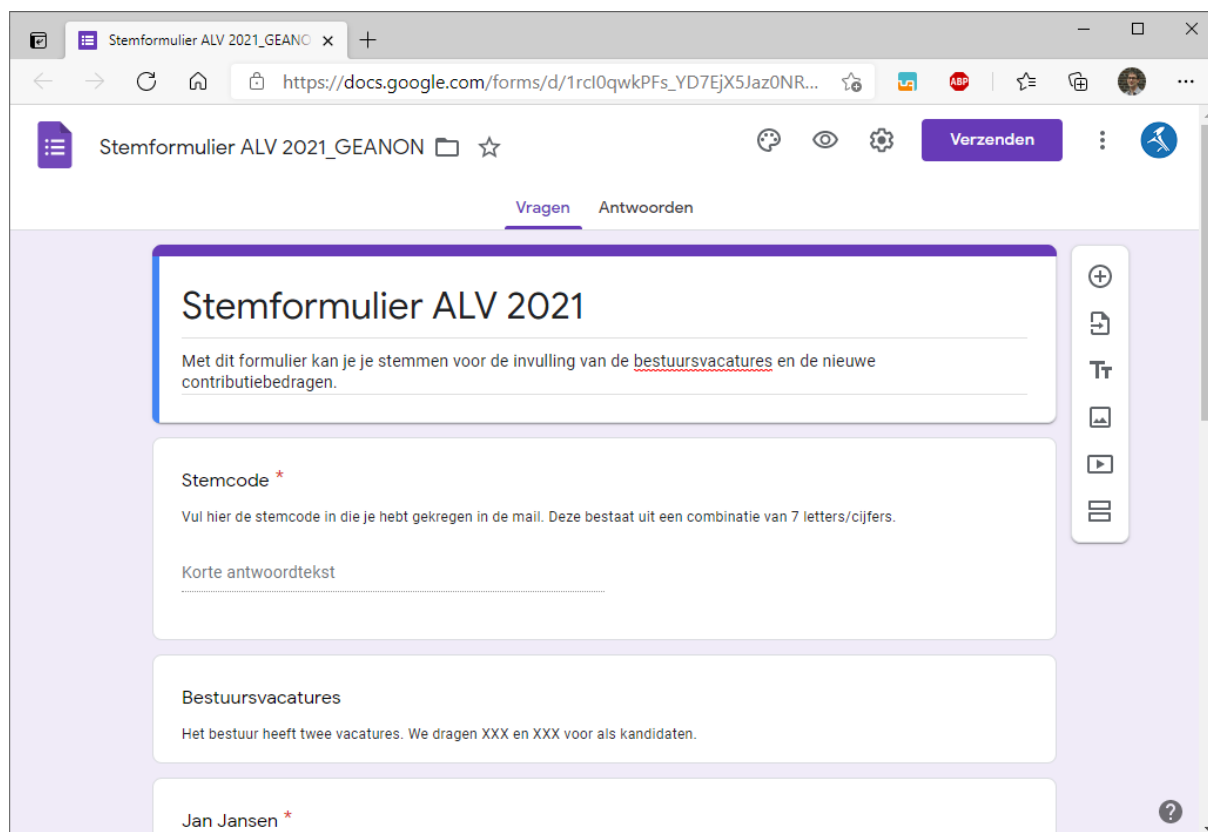
Machtigen
Als je er zelf niet bij kunt zijn, kan je iemand machtigen om namens jou je stem uit te brengen. Geef diegene dan jouw stemcode en de link naar het formulier.

Hulp nodig?
Denk je dat je hulp nodig hebt bij het meedoen via Zoom of het stemmen? Neem dan zo snel mogelijk even contact op met mij.

Hartelijke groet,

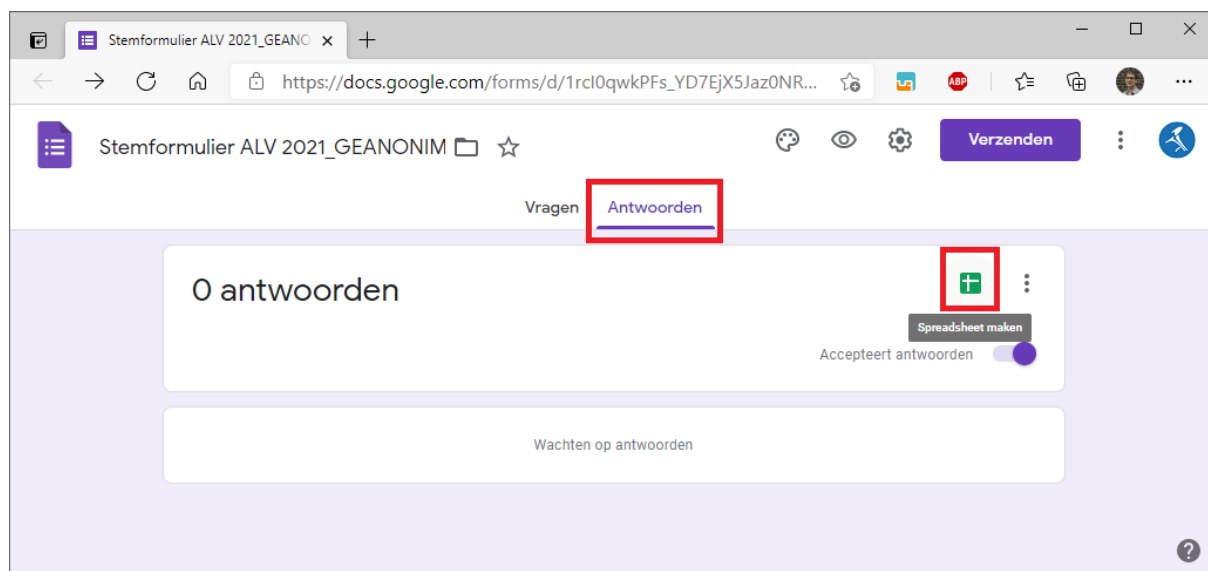
Verzenden

Daarna heb ik een stemformulier (https://docs.google.com/forms/d/1rcI0qwkPFs_YD7EjX5Jaz0NRzGkq3KI-h7wbQs29kiM) gemaakt in Google Forms (zie onderstaand).



Via de knop Verzenden kan je de link naar het formulier ophalen die je in de uitnodigingsmail kunt zetten.

In het formulier kan je kiezen om de antwoorden in een spreadsheet te zetten. Dat wordt real-time bijgewerkt als er antwoorden binnenkomen via het formulier.



In die spreadsheet heb ik een nieuw tabblad aangemaakt, en daarin de uitgegeven stemcodes geplakt.

A:A	B	C	D	E	F	G	H	I	J
1	HR54PKW								
2	RS78FFE								
3	TC69KFY								
4	XK34CLR								
5	YW68AJU								
6	NF64VQW								
7	EH44HAT								
8	UH53JWA								
9	XV54PJM								
10	RT88MAC								
11	JL56KTD								
12	TT46ETH								
13	UP37NJA								
14	IG43MFP								

In kolom G heb ik dan een formule gezet die checkt of de ingevulde code een geldige is (aan de hand van de uitgegeven codes op tabblad 'Stemcodes'). Het vergt wel wat kennis van formules in Excel, maar als je in het voorbeeld kijkt, wordt het misschien wel wat duidelijker. Verder heb ik ook nog in kolom B een check gedaan op dubbele waardes door deze een geel kleurtje te geven (zo zie je eenvoudig of een stemcode meer dan eens is gebruikt):

A	B	C	D	E	F	G
1	Tijdstempel	Stemcode	Jan Jansen	Theo Visser	Vaststellen contributie 2021	Geldige stemcode?
2						ONGELDIG
3	16-2-2021 20:57:18	LW64URC	Voor	Voor	JA, ik ben het eens met de nieuwe contributiebedragen	GELDIG
4	16-2-2021 20:57:24	QA79ABU	Voor	Voor	JA, ik ben het eens met de nieuwe contributiebedragen	GELDIG
5	16-2-2021 20:57:27	VN95TKJ	Voor	Voor	JA, ik ben het eens met de nieuwe contributiebedragen	GELDIG
6	16-2-2021 20:57:29	VM43LJX	Voor	Voor	JA, ik ben het eens met de nieuwe contributiebedragen	GELDIG
7	16-2-2021 20:57:31	PE46NPP	Voor	Voor	JA, ik ben het eens met de nieuwe contributiebedragen	GELDIG
8	16-2-2021 20:57:33	CJ73TVU	Voor	Voor	JA, ik ben het eens met de nieuwe contributiebedragen	GELDIG
9	16-2-2021 20:57:37	TK93JSV	Voor	Voor	JA, ik ben het eens met de nieuwe contributiebedragen	GELDIG
10	16-2-2021 20:57:37	NR67BXM	Voor	Voor	JA, ik ben het eens met de nieuwe contributiebedragen	GELDIG
11	16-2-2021 20:57:38	JD48LKE	Voor	Voor	JA, ik ben het eens met de nieuwe contributiebedragen	GELDIG
12	16-2-2021 20:57:39	DP95CTL	Voor	Voor	JA, ik ben het eens met de nieuwe contributiebedragen	GELDIG
13	16-2-2021 20:57:40	FT93TTG	Voor	Blanco	JA, ik ben het eens met de nieuwe contributiebedragen	GELDIG
14	16-2-2021 20:57:42	LV79TUL	Voor	Voor	JA, ik ben het eens met de nieuwe contributiebedragen	GELDIG
15	16-2-2021 20:57:41	TE65FUE	Voor	Voor	JA, ik ben het eens met de nieuwe contributiebedragen	GELDIG
16	16-2-2021 20:57:44	AQ43SLV	Voor	Voor	JA, ik ben het eens met de nieuwe contributiebedragen	GELDIG
17	16-2-2021 20:57:46	TS84GXE	Voor	Voor	JA, ik ben het eens met de nieuwe contributiebedragen	GELDIG
18	16-2-2021 20:57:46	EC36DLE	Voor	Voor	JA, ik ben het eens met de nieuwe contributiebedragen	GELDIG
19	16-2-2021 20:57:48	AL65NGR	Voor	Voor	JA, ik ben het eens met de nieuwe contributiebedragen	GELDIG
20	16-2-2021 20:57:53	JL56KTD	Voor	Blanco	JA, ik ben het eens met de nieuwe contributiebedragen	GELDIG

We hebben het formulier trouwens pas opgezegt op het moment dat we gingen stemmen, niet eerder om te voorkomen dat mensen codes zouden gaan 'brute forcen' (=automatisch raden). Niet dat we dat van onze leden verwachtten, maar voor de zekerheid.

Tijdens het binnenkomen van de stemmen via het formulier krijg je in kolom G niet automatisch te zien of de stem (on)geldig is. Je moet dan even de inhoud van cel G2 naar de cellen daaronder kopiëren/slepen.

Op het moment dat de stemmen binnenkomen, en je vult de cellen van kolom G met de formule, zie je op tabblad 'Stemresultaten' direct de uitslag. Dat scherm hebben we dan via Zoom ook gedeeld.

Stemresultaten	VOOR	TEGEN	BLANCO
Jan Jansen	41	0	0
Theo Visser	39	0	2
Contributieverhoging	38	1	2

Conclusie

Er komt dus enige kennis van Excel-formules bij kijken, maar op deze manier hebben we het stemmen wel voor elkaar gekregen. Natuurlijk is het niet helemaal anoniem, want tijdens het versturen van de uitnodigingsmail met de stemcode is er een link tussen het lid en zijn stemcode, maar als je afsprekt dat je die lijst direct na het verzenden verwijdert (of bij een vertrouwd persoon in bewaring geeft), benader je volledige anonimiteit toch wel behoorlijk.

Overige tips bij het houden van een online ALV

- Oefen met het bestuur vooraf uitgebreid met het opstarten van de online-vergadering en het stemmen
- Vraag de leden zoveel mogelijk hun vragen in de dagen voor de vergadering te stellen via de secretaris. Dan verloopt de vergadering soepeler, en je kunt zelfs als je dat wilt voorafgaand aan de vergadering al een mail naar de leden sturen met hun vragen en de antwoorden daarop van het bestuur.
- Tijdens de vergadering:
 - o Microfoon op mute (geluid uit)
 - o Bij vragen gebruik maken van het digitale handje of via de chat je naam ingeven

Matthias Huijgen
secretaris

Muziekvereniging De Bazuin Utrecht
info@bazuinutrecht.nl